

# OZIEPLENIE DOMU, NOWE OGRZEWANIE to się opłaca!



Rzeczpospolita  
Polska

Dofinansowane przez  
Unię Europejską




KRAJOWY  
PLAN  
ODBUĐOWY

Dofinansowane przez Unię Europejską – NextGenerationEU



WEŹ DOTACJĘ!

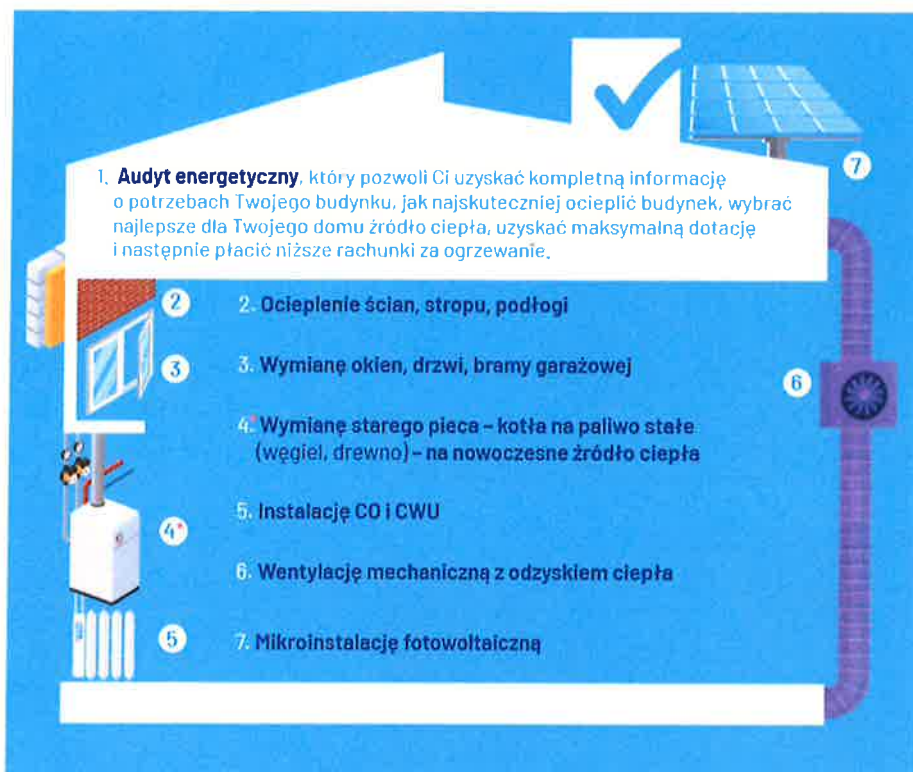
Najwyższe dofinansowanie do **136 200 zł**  
dla inwestycji z **KOMPLEKSOWĄ TERMOMODERNIZACJĄ**  
jednorodzinnego budynku mieszkalnego



[czystepowietrze.gov.pl](https://czystepowietrze.gov.pl)

## PROGRAM „CZYSTE POWIETRZE” TO OCHRONA BUDŻETU DOMOWEGO PRZED WYSOKIMI KOSZTAMI OGRZEWANIA!

Na co otrzymasz dotację?



\*Uwaga! od 14.06.2024 r. – **obowiązek**:

- **wykonania audytu energetycznego** przy kupnie i montażu **pompy ciepła** (na audyt przysługuje dotacja do 1200 zł.)
- **wyboru pomp ciepła oraz kotłów zgazowujących drewno i kotłów na pellet** tylko z tych wpisanych na **listę ZUM**: [lista-zum.ios.edu.pl](http://lista-zum.ios.edu.pl), spełniających potwierdzone standardy jakości.

### KORZYŚCI - CO ZYSKASZ?

- ✓ Otrzymujesz **bezzwrotne dofinansowanie!**
- ✓ Zapewnisz **bezpieczeństwo cieplne** Twoim domownikom.
- ✓ Twój ocieplony dom będzie **zużywał mniej energii – mniej zapłacisz za ogrzewanie.**
- ✓ **Odciążysz domowy budżet**, zyskując pieniądze na inne potrzeby.
- ✓ **Nie martwisz się o zdrowie najbliższych** z powodu chorób związanych z zanieczyszczonym powietrzem.
- ✓ Wymieniając stary kocioł spełnisz obowiązek wynikający z przepisów **uchwały antysmogowej** w Twoim regionie.
- ✓ Nowe ogrzewanie to **większy komfort życia.**
- ✓ Dom po termomodernizacji to **większy komfort cieplny dla Ciebie i Twojej Rodziny.**

**NIE CZEKAJ, WYMIENŃ KOPCIUCHA I OCIEPL SWÓJ DOM  
- OSZCZĘDZAJ PIENIĄDZE!**

## SPRAWDŹ JAKĄ DOTACJĘ MOŻESZ OTRZYMAĆ NA CAŁE PRZEDSIĘWZIĘCIE

Część 1 programu „Czyste Powietrze” dla PODSTAWOWEGO POZIOMU DOFINANSOWANIA						
Lp.	Rodzaj przedsięwzięcia	Próg dochodowy	Maksymalna kwota dotacji		Maksymalna kwota dotacji z kompleksową termomodernizacją	
			bez PV*	z PV	bez PV	z PV
1.	Wymiana źródła ciepła na pompę ciepła**** z termomodernizacją	135 000 zł/rok	35 000 zł	41 000 zł	60 000 zł	66 000 zł
2.	Wymiana źródła ciepła na inne źródło z termomodernizacją		25 000 zł	31 000 zł	50 000 zł	56 000 zł
3.	Termomodernizacja		13 000 zł	N/D	33 000 zł	N/D

Część 2 programu „Czyste Powietrze” dla PODWYŻSZONEGO POZIOMU DOFINANSOWANIA						
Lp.	Rodzaj przedsięwzięcia	Próg dochodowy	Maksymalna kwota dotacji		Maksymalna kwota dotacji z kompleksową termomodernizacją	
			bez PV	z PV	bez PV	z PV
1.	Wymiana źródła ciepła na pompę ciepła**** z termomodernizacją	2 851 zł** 1 894 zł***	50 000 zł	59 000 zł	90 000 zł	99 000 zł
2.	Wymiana źródła ciepła na inne źródło z termomodernizacją		32 000 zł	41 000 zł	72 000 zł	81 000 zł
3.	Termomodernizacja		25 000 zł	N/D	48 000 zł	N/D

Część 3 programu „Czyste Powietrze” dla NAJWYŻSZEGO POZIOMU DOFINANSOWANIA						
Lp.	Rodzaj przedsięwzięcia	Próg dochodowy	Maksymalna kwota dotacji		Maksymalna kwota dotacji z kompleksową termomodernizacją	
			bez PV	z PV	bez PV	z PV
1.	Wymiana źródła ciepła na pompę ciepła**** z termomodernizacją	1 528 zł** 1 080 zł***	70 000 zł	79 000 zł	120 000 zł	135 000 zł
2.	Wymiana źródła ciepła na inne źródło z termomodernizacją		50 000 zł	59 000 zł	100 000 zł	115 000 zł
3.	Termomodernizacja		40 000 zł	N/D	70 000 zł	N/D

\*PV - mikroinstalacja fotowoltaiczna

\*\* dochód w gospodarstwie domowym jednoosobowym

\*\*\* dochód na jedną osobę w gospodarstwie domowym, w którym jest więcej niż jedna osoba

\*\*\*\* dot. pompy ciepła typu powietrze-woda albo gruntowej pompy ciepła











**Warunkiem otrzymania dofinansowania do przedsięwzięcia z KOMPLEKSOWĄ TERMO-MODERNIZACJĄ będzie przeprowadzenie audytu energetycznego.**

Dofinansowanie **audytu energetycznego** budynku do kwoty 1 200 zł to dodatkowe wsparcie, nie będzie wliczane do limitu maksymalnej wartości dofinansowania.

**Kompleksowa termomodernizacja** w rozumieniu programu to przedsięwzięcie, w wyniku realizacji którego nastąpi zmniejszenie zapotrzebowania na energię użytkową (EU) budynku:

- a) do wartości nie większej niż 80 kWh/(m<sup>2</sup>\*rok)
- lub
- b) o minimum 40%.

**PRZYKŁADY: stanu i potrzeb gospodarstwa domowego, realizowanych prac, wysokości dotacji i korzyści z inwestycji**

				
<p>1 Dochód wnioskodawcy 130 000 rocznie</p> 	<p>Rok budowy domu: 1970 r. Powierzchnia ogrzewana: 80 m<sup>2</sup></p> <p>Zródło ciepła: „kopciuch”</p> <p>Stan budynku: wymaga pełnej termomodernizacji</p>	<p>Zakres prac realizowanych w ramach dofinansowania z programu:</p> <ul style="list-style-type: none"> <li>• ocieplenie dachu,</li> <li>• ocieplenie fundamentów,</li> <li>• ocieplenie ścian,</li> <li>• wymiana stolarki okiennej i drzwiowej,</li> <li>• modernizacja co i cwu,</li> <li>• montaż wentylacji mechanicznej z odzyskiem ciepła,</li> <li>• wymiana „kopciucha” na pompę ciepła powietrze/woda o podwyższonej klasie efektywności energetycznej,</li> <li>• montaż PV.</li> </ul>	<p>Koszt inwestycyjny: 147 300 zł netto</p> <p>Dotacja: 67 200 zł (ok. 45% kosztów kwalifikowanych)</p>	<p>Zmniejszenie kosztów ogrzewania o ok. 85%</p>
<p>2 Przeciętny dochód miesięczny na osobę 1500 zł</p> 	<p>Rok budowy domu: 1982 r. Powierzchnia ogrzewana: 80 m<sup>2</sup></p> <p>Zródło ciepła: kocioł gazowy kondensacyjny wymieniony z „kopciucha” 4 lata temu</p> <p>Stan budynku: wymaga termomodernizacji</p>	<p>Zakres prac realizowanych w ramach dofinansowania z programu:</p> <ul style="list-style-type: none"> <li>• ocieplenie dachu,</li> <li>• ocieplenie podłogi na gruncie,</li> <li>• ocieplenie ścian,</li> <li>• wymiana stolarki okiennej i drzwiowej,</li> <li>• montaż wentylacji mechanicznej z odzyskiem ciepła.</li> </ul>	<p>Koszt inwestycyjny: 51 000 zł netto</p> <p>Dotacja: 51 000 zł (do 100% kosztów kwalifikowanych)</p>	<p>Zmniejszenie kosztów ogrzewania o ok. 40%</p>
<p>3 Przeciętny dochód miesięczny na osobę 1850 zł</p> 	<p>Rok budowy domu: 2000 r. Powierzchnia ogrzewana: 140 m<sup>2</sup></p> <p>Zródło ciepła: nieefektywny kocioł na drewno</p> <p>Stan budynku: docieplony, ale okna wymagają wymiany</p>	<p>Zakres prac realizowanych w ramach dofinansowania z programu:</p> <ul style="list-style-type: none"> <li>• wymiana stolarki okiennej,</li> <li>• wymiana kotła na kocioł zgazowujący drewno o podwyższonym standardzie,</li> <li>• montaż PV.</li> </ul>	<p>Koszt inwestycyjny: 46 200 zł netto</p> <p>Dotacja: 32 000 zł (ok. 70% kosztów kwalifikowanych)</p>	<p>Zmniejszenie kosztów ogrzewania o ok. 20%</p>
<p>4 Przeciętny dochód miesięczny na osobę 1700 zł</p> 	<p>Rok budowy domu: 1980 r. Powierzchnia ogrzewana: 110 m<sup>2</sup></p> <p>Zródło ciepła: „kopciuch”</p> <p>Stan budynku: wymaga pełnej termomodernizacji</p>	<p>Zakres prac realizowanych w ramach dofinansowania z programu:</p> <ul style="list-style-type: none"> <li>• ocieplenie stropodachu,</li> <li>• ocieplenie ścian,</li> <li>• wymiana stolarki okiennej i drzwiowej,</li> <li>• modernizacja co i cwu,</li> <li>• wymiana „kopciucha” na kocioł gazowy kondensacyjny.</li> </ul>	<p>Koszt inwestycyjny: 94 700 zł netto</p> <p>Dotacja: 65 000 zł (ok. 70% kosztów kwalifikowanych)</p>	<p>Zmniejszenie kosztów ogrzewania o ok. 40%</p>
<p>5 Przeciętny dochód miesięczny na osobę 1050 zł</p> 	<p>Rok budowy domu: 1975 r. Powierzchnia ogrzewana: 120 m<sup>2</sup></p> <p>Zródło ciepła: „kopciuch”</p> <p>Stan budynku: wymaga pełnej termomodernizacji</p>	<p>Zakres prac realizowanych w ramach dofinansowania z programu:</p> <ul style="list-style-type: none"> <li>• ocieplenie dachu i podłogi na gruncie,</li> <li>• ocieplenie ścian,</li> <li>• wymiana stolarki okiennej i drzwiowej,</li> <li>• modernizacja co i cwu,</li> <li>• montaż wentylacji mechanicznej z odzyskiem ciepła,</li> <li>• wymiana „kopciucha” na gruntową pompę ciepła o podwyższonej klasie efektywności energetycznej,</li> <li>• montaż PV.</li> </ul>	<p>Koszt inwestycyjny: 136 200 zł netto</p> <p>Dotacja: 136 200 zł (do 100% kosztów kwalifikowanych)</p>	<p>Zmniejszenie kosztów ogrzewania o ok. 85%</p>

### KROK 3



#### Przygotuj niezbędne dokumenty:

- księgę wieczystą lub inne dokumenty dotyczące własności budynku,
- zgodę współwłaściciela/współwłaścicieli na realizację przedsięwzięcia (jeśli dotyczy),
- zaświadczenie o dochodach wydane przez wójta, burmistrza lub prezydenta miasta właściwego ze względu na adres zamieszkania wnioskodawcy (jeśli wnioskujesz o podwyższony lub najwyższy poziom dofinansowania),
- zgodę współmałżonka na zaciąganie zobowiązań w ramach umowy o dofinansowanie (jeśli dotyczy),
- umowę/y z wykonawcą/mi (jeśli wnioskujesz o dotację z prefinansowaniem).

Wypełnienie wniosku zajmie Ci 20 minut.

### KROK 4

#### Wypełnij i złóż wniosek o dofinansowanie

- w formie DOTACJI lub DOTACJI z prefinansowaniem

- wyłącznie elektronicznie

za pośrednictwem portalu [www.gov.pl](http://www.gov.pl) i systemu [gwd.nfosigw.gov.pl](http://gwd.nfosigw.gov.pl)

- w wersji papierowej

za pośrednictwem serwisu [gwd.nfosigw.gov.pl](http://gwd.nfosigw.gov.pl)

Wniosek wypełniasz elektronicznie, następnie drukujesz, podpisujesz ręcznie i wraz z załącznikami wysyłasz do wfośigw lub składasz do wfośigw przez gminny punkt konsultacyjno-informacyjny.

- w formie DOTACJI przeznaczanej na spłatę kredytu bankowego

Wniosek wypełniasz w okienku bankowym (lista banków dostępna jest na stronie [czystepowietrze.gov.pl](http://czystepowietrze.gov.pl)).

### Weź dofinansowanie z programu „Czyste Powietrze”

Wzr DOTACJĘ / Wzr DOTACJĘ z PREFINANSOWANIEM

Wzr łącznie KREDYT z DOTACJĄ

#### I Złóż wniosek przez Internet

- 1 Weź niezbędny oprogram (Skrajka „Mieszalność i Innowacja” system wfośigw „Skrajka” i program „Czyste Powietrze”)
- 2 Kliknij w zakładkę ZŁOŻ WNIOSK. (Pozostanie otwarty ekran logowania)
- 3 Zaloguj / zarejestruj się (zakładaj login przez E-mail lub numer telefonu komórkowego)
- 4 Wybierz sposób logowania
- 5 Ułóż i wypełnij wniosek o dofinansowanie
- 6 Sprawdź wypełniony wniosek
- 7 Dodać wymagane załączniki (w formie skanów lub zdjęć w formacie pdf)
- 8 Podpisz wniosek elektronicznie (z pomocą nr. tel. zafronco lub przez aplikację mobilną)
- 9 Wyślij dokumenty (złóż wniosek z załącznikami) (Kluczowe jest zadanie nr. 9 w tym procesie)

W systemie GWD, na adres [info@gwd.nfosigw.pl](mailto:info@gwd.nfosigw.pl)

#### II Złóż papierowy wniosek w urzędzie

- 1 Zaloguj się w systemie Generator Wniosków o Dofinansowanie (GWD) za pomocą numeru telefonu lub adresu e-mail
- 2 Wypełnij wniosek o dofinansowanie (in dofinansowanie z prefinansowaniem) zgodnie z instrukcją
- 3 Zweryfikuj wypełniony wniosek i załączniki
- 4 Kliknij ikonę przycisku do podpisania wniosku (wniosek i załączniki)
- 6 Wydrukuj wniosek
- 7 Dodać wymagane załączniki
- 8 Podpisz wniosek
- 9 Złóż wniosek osobiście lub drogą pocztową (listą listonoszową) w siedzibie WFOŚiGW lub w punkcie konsultacyjnym. Maksymalny poziom dofinansowania z programu

#### III Złóż wniosek w banku i skorzystaj z Kredytu Czyste Powietrze

- 1 Przypisz wniosek do banku (Krajowy Bank Gospodarstwa Krajowego lub banku z listy banków)
- 2 Złóż wniosek o kredyt Czyste Powietrze (Bankowa Rada Czyste Powietrze) w siedzibie gminnego WFOŚiGW
- 3 Skompletuj i załącz wymagane załączniki
- 4 Przekazanie wniosku do banku wysłanie Twojego wniosku o dofinansowanie z programu „Czyste Powietrze”
- 5 Sprawdź i podpisz wypełniony wniosek o dofinansowanie
- 6 Bank wysłał Twój wniosek (Krajowy Bank Gospodarstwa Krajowego lub banku z listy banków)

### KROK 5

#### Zawarcie umowy o dofinansowanie

Po pozytywnej decyzji wfośigw zostaniesz poinformowany o przyznaniu dotacji przez wfośigw.

### KROK 6

#### Zrealizuj inwestycję, złóż wnioski o płatność

Zrealizuj inwestycję i otrzymaj pieniądze.

Możesz też otrzymać dofinansowanie przed realizacją inwestycji i finansować ją bezpośrednio z dotacji.



## BAZA WIEDZY

Starając się o dofinansowanie z programu „Czyste Powietrze”, możesz korzystać z bezpłatnych narzędzi, które będą pomocne podczas tego procesu.

- **Strony www poszczególnych wfośigw** pod hasłem program „Czyste Powietrze” prezentują wszystkie niezbędne informacje o programie
- Kalkulator dotacji: **kalkulatordotacji.czystepowietrze.gov.pl**

Pomaga sprawdzić, jaką dotację uzyskasz z programu „Czyste Powietrze” i czy tym samym stać Cię na przeprowadzenie inwestycji o określonym zakresie rzeczowym.
- Kalkulator grubości izolacji: **kalkulatorczystepowietrze.kape.gov.pl**

Pozwala obliczyć ile materiału trzeba zużyć na docieplenie budynku.
- Lista zielonych urządzeń i materiałów (ZUM): **lista-zum.ios.edu.pl**

Umożliwia wybór urządzenia i materiału zgodnego z warunkami technicznymi programu „Czyste Powietrze”. Lista ZUM jest rozbudowywana na bieżąco. Wybierając produkt z listy – np. pompę ciepła czy kolektory słoneczne – masz pewność, że kwalifikuje się on do dofinansowania. Lista jest współtworzona przez producentów zielonych urządzeń i materiałów.
- Doradztwo energetyczne: **doradztwo-energetyczne.gov.pl**

Projekt Doradztwa Energetycznego działa w oparciu o ogólnopolską sieć profesjonalnych doradców energetycznych, udzielających konsultacji w zakresie gospodarki niskoemisyjnej, efektywności energetycznej i odnawialnych źródeł energii. Jednym z ich zadań jest wsparcie przyszłych beneficjentów aplikujących o środki z programu „Czyste Powietrze”.
- Platforma ekspertów efektywności energetycznej: **www.peee.gov.pl**

Eksperci zarejestrowani na platformie doradzą Ci jakie działania należy podjąć, by ocieplić dom, wymienić „kociucha” i skorzystać z dofinansowania programu „Czyste Powietrze”.
- Strona programu: **czystepowietrze.gov.pl**

Rzetelne i na bieżąco aktualizowane źródło informacji o programie „Czyste Powietrze”. Klikając w zakładkę „Weź dofinansowanie”, a potem „Czyste Powietrze”, znajdziesz wszystkie niezbędne dokumenty i informacje pozwalające na złożenie wniosku o dotację, dotację z prefinansowaniem i Kredyt Czyste Powietrze; wejdiesz do systemu gwd.nfosigw.gov.pl lub gov.pl, aby zalogować się w celu złożenia wniosku o dotację.
- Ogólnopolska infolinia: **22 340 40 80**

Masz pytania o program „Czyste Powietrze”? Zadzwoń do naszego konsultanta. Infolinia działa od poniedziałku do piątku w godz. 8:00-16:00. Aby dowiedzieć się, jaki jest status złożonego wniosku, skontaktuj się bezpośrednio z wfośigw.
- Szkolenia, np. Akademia Czystego Powietrza: **czystepowietrze.gov.pl/do-pobrania/materialy-akademii-czystego-powietrza** i szkolenia prowadzone przez wfośigw w oraz gminy  

Akademia Czystego Powietrza to szkolenia, do których masz dostęp w dowolnej chwili i źródło informacji dla każdego, zarówno dla pracowników gmin, ekodoradców, jak i wnioskodawców zainteresowanych dotacjami.

### Warto też zajrzeć tutaj:

- Ulga termomodernizacyjna: **czystepowietrze.gov.pl/inne-programy/ulga-termomodernizacyjna**
- Obowiązujące uchwały antysmogowe: **polskialarmsmogowy.pl/jak-wygrac-ze-smogiem/uchwaly-antysmogowe/**
- Centralna Ewidencja Emisyjności Budynków (CEEB): **ceeb.gov.pl**